



Verkrijgbaar in verschillende lengten tot 3 meter.



**TRAIN-SAFE-Vision** – in combinatie met een drievoudige wandhouder (WH). Voor de WH met stroomvoering bieden wij een aansluitlijst (AL) aan, die stroomvoorziening verzorgt en onder de wandhouder bevestigd wordt.




**TRAIN-SAFE-Basic** – heeft alle beschermende voordelen van het vitrine systeem. De in de bodem uitgefreesde spoorgroef dient hier als rails en verhindert het ontsporen van de treinen.

*Hang geen vitrinekasten aan de wand zonder uw treinen!*



**TRAIN-SAFE-Vision** – stroomtoevoer ook in de vitrine eenvoudig aan de modelbaan aan te sluiten en complete treinen snel en zonder aanraken in- en uit- te rijden.

*Wie zegt dat uw vitrine alleen een opstelplaats is? Houd u uw lok actief!*



**TRAIN-SAFE-Roll** – beweging in de vitrine. Alle elektrische rijfuncties blijven zonder beperkingen mogelijk.

*Locs in beweging!*